

Tema: Objetos Escolares em Inglês.

Ano: 3º ano

Introdução:

Ao falar com os alunos sobre os objetos escolares em inglês, reforçamos uma postura reflexiva a respeito da importância do uso da língua inglesa como fator cultural e social que possibilita a integração do sujeito no mundo globalizado.

1.1 - Objetivos:

- Identificar o lugar de si e o do outro em um mundo plurilíngue e multicultural;
- Refletir criticamente, sobre como a aprendizagem da língua inglesa contribui para a inserção dos sujeitos no mundo globalizado, inclusive no que concerne ao mundo do trabalho;
- Promover a identificação de similaridades e diferenças entre a língua inglesa e a língua materna/outras línguas, articulando-as a aspectos sociais, culturais e identitários, em uma relação intrínseca entre língua, cultura e identidade.

1.2 – Conteúdo Programático:

- Nomes de Objetos Escolares em Inglês (tabela com os nomes em inglês e Português);
- Música dos objetos escolares em inglês - School Objects Song | School Supplies Song link do vídeo: <https://www.youtube.com/watch?v=I6Vqah-JXKY>;
- Atividade Impressa para colar no caderno: <https://onlinecursosgratuitos.com/22-atividades-de-ingles-material-escolar-para-imprimir/>

1.3 – Materiais Utilizados:

- DataShow;
- Folha com a tabela com nomes de objetos escolares e a atividade para preencher e pintar;
- Cola;
- Lápis de cor, Giz de Cera, Canetinhas ou Tinta Guache e Pincel.

2.1 - Metodologia:

O (A) professor (a) irá iniciar a aula falando com os alunos sobre diferentes formas de falar. O professor (a) irá perguntar para os alunos se eles sabem falar algum nome de objeto escolar em inglês e questionar sobre a importância de conhecer a respeito das outras línguas e sua importância na sociedade em que vivemos.














Além disso, o professor irá colocar a Música: Música dos objetos escolares em inglês - School Objects Song | School Supplies Song link do vídeo: <https://www.youtube.com/watch?v=I6Vqah-JXKY>



E cantar juntamente com os alunos e ajudando para que eles pronunciem os nomes dos objetos escolares em Inglês.

Após passar o vídeo sobre os nomes dos objetos escolares em inglês, o professor irá entregar duas folhas para cada aluno colar no caderno: a folha com a tabela com os nomes de alguns objetos em inglês e a atividade para que os alunos preencham e pintem.

School objects.

 schoolbag	 chair and desk	 sharpener	 eraser/rubber	
 pencil	 crayon	 pencil case	 pen	 book
 notebook	 ruler	 scissors	 paints	 computer
 globe	 blackboard	 chalk	 glue	 paper

SCHOOL OBJECTS

CROSSWORD.

	S								
	C								
	H								
	O								
	O								
	L								
	.								
	O								
	B								
	J								
	E								
	C								
	T								
	S								

NOTEBOOK - BOOK - RULER - PEN
SCISSORS - ERASER - PENCIL

2.2 - Avaliação:

A avaliação acontecerá mediante observação da participação e envolvimento dos alunos na realização das atividades. O professor irá avaliar nos alunos alguns critérios como:

- A participação dos alunos em meio à apresentação do tipo de texto e a conversa sobre o assunto em questão;
- A interação dos alunos e a exposição de suas ideias frente ao tema proposto;
- Quais conhecimentos a respeito do assunto eles possuem;
- Quais dúvidas eles apresentam a respeito do tema;
- Qual o ponto de vista dos alunos após falar sobre os nomes dos objetos escolares em inglês.

2.3 – Observações:

Além de todos esses fatores analisados, temos em mente que todas as atividades propostas neste plano de aula contribuem para que os alunos interajam entre si se socializando e que pensem e reflitam sobre questões do cotidiano.

3.1 – Referências:

Música dos objetos escolares em inglês - School Objects Song | School Supplies Song
(<https://www.youtube.com/watch?v=I6Vqah-JXKY>)
<https://onlinecursosgratuitos.com/22-atividades-de-ingles-material-escolar-para-imprimir/>



Este Conteúdo está licenciado com uma Licença.